




*A informação
salva vidas.*

Saiba mais sobre o

CÂNCER DE COLO DO ÚTERO

O câncer de colo do útero, também chamado de câncer cervical, é o terceiro tipo mais frequente entre as mulheres, excluindo o câncer de pele não melanoma. Para cada ano do triênio 2020-2022, 16.710 novos casos devem ser diagnosticados no Brasil, segundo o Instituto Nacional de Câncer (INCA).
A detecção precoce da doença possibilita maiores chances de cura.

MARCA PARCEIRA
AQUI

Hospital de Câncer de Pernambuco (HCP)
(81) 3217.8000
Av. Cruz Cabugá, 1597 - Santo Amaro, Recife - PE.
  sigahcp  hcppernambuco



CÂNCER DE COLO DO ÚTERO

A doença é causada pela infecção persistente por alguns tipos de Papilomavírus Humano – HPV, chamados de tipos oncogênicos, transmitidos no ato sexual desprotegido, seja vaginal, oral ou anal. A camisinha deve ser usada em todas as relações sexuais para garantir a proteção de ambos os parceiros. A infecção pelo HPV também pode provocar cânceres em homens, a exemplo do câncer de pênis, ânus e cavidade oral.

DIAGNÓSTICO PRECOCE

O exame ginecológico preventivo, chamado de Papanicolau, é a principal ferramenta para diagnosticar as lesões precursoras do câncer do colo de útero. Este exame é indolor e rápido, e pode ser feito em postos de saúde da rede pública. A realização periódica permite reduzir a ocorrência e a mortalidade pela doença. O Papanicolau deve ser realizado por mulheres entre os 25 e 64 anos que já iniciaram a vida sexual.

FATORES DE RISCO



Início precoce da atividade sexual e múltiplos parceiros



Sexo desprotegido



Tabagismo



Uso prolongado de pílulas anticoncepcionais

SINAIS DE ALERTA

- Corrimento vaginal anormal
- Sangramento após o ato sexual

- Dor pélvica
- Sangramento de causa não explicada

CUIDE DE VOCÊ. PREVINA-SE!



Use preservativo



Vacine meninas entre 9 e 14 anos e meninos de 11 a 14 anos contra o HPV

Use preservativo nas relações sexuais e visite seu ginecologista periodicamente. Simples atitudes como estas podem proteger contra o câncer de colo do útero.

Atenção: As informações neste material pretendem apoiar e não substituir a consulta médica. Faça acompanhamento com um profissional de saúde regularmente.